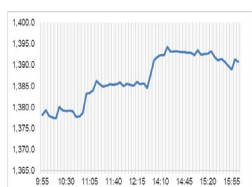


Market Comment

Saravut Tachochavalit, Analyst
TEL : +66 (2) 088-9754
EMAIL : Saravut.ta@rhbgroupp.com

กังวลเฟดเลื่อนการลดอัตราดอกเบี้ยครั้งแรกของปีออกไปไกล !



Open	1,375.29
High	1,395.70
Low	1,375.29
Closed	1,390.88
Chg.	18.23
Chg%	1.33
Value (mn)	39,119.77
P/E (x)	19.20
P/BV (x)	1.39
Yield (%)	3.25
Market Cap (bn)	17,317.46

Up	323
Down	154
Unchanged	188

SET 50-100 - MAI - Futures Index

	Closed	Chg.	(%)
SET 50	902.90	14.17	1.59
SET 100	1,950.93	30.20	1.57
S50_Con	901.60	15.50	1.75
MAI Index	306.16	2.11	0.69

Trading Breakdown: Daily

(Bt,m)	Buy	Sell	Net
Institution	4,911.83	4,873.22	38.60
Proprietary	2,860.46	2,561.07	299.40
Foreign	20,908.38	18,507.25	2,401.13
Local	10,325.96	13,065.09	-2,739.13

Trading Breakdown: Month to Date

(Bt,m)	Buy	Sell	Net
Institution	19,173.55	20,666.77	-1,493.24
Proprietary	8,963.47	8,752.01	211.48
Foreign	68,850.42	66,578.38	2,272.03
Local	45,689.08	46,679.35	-990.28

World Markets Index

	Closed	Chg.	(%)
Dow Jones	42,528.36	-178.20	-0.42
NASDAQ	19,489.68	-375.30	-1.89
FTSE 100	8,245.28	-4.38	-0.05
Nikkei	39,738.66	-344.64	-0.86
Hang Seng	19,447.58	-240.71	-1.22

Foreign Exchange Rates

	Closed	Chg.	(%)
Baht (Onshore)	34.57	0.02	-0.05
Yen	158.02	-0.03	0.02
Euro	1.03	0.00	0.07

Commodities

	Closed	Chg.	(%)
Oil: Brent	77.84	0.33	0.43
Oil: Dubai	77.25	0.12	0.15
Oil: Nymex	74.25	0.69	0.94
Gold	2,650.83	2.24	0.08
Zinc	2,844.00	-35.00	-1.22
BDIY Index	1,043.00	-29.00	-2.71

Source: Bloomberg

ตลาดหุ้นสหรัฐฯ ปิดลบ จากข้อมูลเศรษฐกิจที่แข็งแกร่งของสหรัฐฯ ทำให้นักลงทุนวิตกกังวลเงินเฟ้อจะปรับตัวสูงขึ้น และอาจทำให้เฟดชะลอการปรับลดอัตราดอกเบี้ย ทำให้ DOW JONES, NASDAQ, S&P500 ปิด -0.42%, -1.89%, -1.11%

ตลาดหุ้นยุโรปปิดบวก จากการปรับขึ้นของหุ้นกลุ่มพลังงาน นักลงทุนประเมินการเปิดเผยข้อมูลเศรษฐกิจ โดยเฉพาะเงินเฟ้อของยุโรปโซนที่เพิ่มขึ้นในเดือนธ.ค. อาจมีผลต่อการตัดสินใจในการลดดอกเบี้ย ทำให้ DAX, FTSE, CAC40, FTMIB ปิด 0.62%, -0.05%, 0.59%, 0.45%

สัญญาราคาน้ำมันดิบ WTI ส่งมอบเดือนก.พ. เพิ่มขึ้น 0.69 ดอลลาร์ปิดที่ 74.25 ดอลลาร์/บาร์เรล ส่วนสัญญาน้ำมันดิบ Brent ส่งมอบเดือนมี.ค. เพิ่มขึ้น 0.75 ดอลลาร์ปิดที่ 77.05 ดอลลาร์/บาร์เรล แรงหนุนจากการคาดการณ์ว่าอุปทานน้ำมันในตลาดอยู่ในภาวะตึงตัว จากการที่ชาติตะวันตก มีแนวโน้มที่จะใช้มาตรการคว่ำบาตรน้ำมันจากอิหร่านและรัสเซียเพิ่มขึ้น

ตลาดหุ้นไทยวานนี้ปรับขึ้นสอดคล้องกับตลาดหุ้นในภูมิภาค หลังมีข่าวนายโดนัลด์ ทรัมป์ ว่าที่ประธานาธิบดีสหรัฐฯ มีแผนที่จะผ่อนคลายนโยบายตั้งกำแพงภาษี แทนที่จะเก็บภาษีศุลกากรต่อสินค้าทุกประเภทราว 10-20% อาจจะมีการจัดเก็บภาษีเพียงบางอุตสาหกรรมที่มีผลกระทบต่อความมั่นคง และเศรษฐกิจสหรัฐฯ สหรัฐฯ ขึ้นบัญชีดำหุ้นเทนเซ็นต์ ซึ่งเป็นบริษัทเทคโนโลยีรายใหญ่ของจีนที่ถูกกระทรวงกลาโหมสหรัฐฯ อ้างว่าเป็นบริษัทที่ทำงานให้กับกองทัพจีนร่วงลงวันกว่า 7.28% ในการซื้อขายที่ตลาดหุ้นฮ่องกง นอกจากนี้ราคาหุ้นของ CATL ร่วงลง 2.84% ซึ่งเป็นผู้ผลิตแบตเตอรี่ลิเทียมไอออนรายใหญ่จีน สำหรับรถยนต์ไฟฟ้ารายใหญ่ที่สุดในโลกและเป็นส่วนหนึ่งของห่วงโซ่อุปทานสำหรับบริษัทผลิตรถยนต์ฟอร์จูน มอเตอร์ และ เทสลา เนื่องจากถูกขึ้นบัญชีดำจากสหรัฐฯ เช่นกัน หุ้นไทยมีแรงซื้อเก็งกำไรหนุนให้กลุ่มอิเล็กทรอนิกส์ DELTA, KCE, HANA มีแรงซื้อกลับในกลุ่มโรงไฟฟ้า GPSC, BGRIM, GULF หลังมีข่าวว่าจะได้รับผลกระทบเพียงเล็กน้อยจากการปรับลดค่าไฟฟ้า (Ft) ในงวดใหม่ที่ 3.70 บาท/หน่วย

อัตราผลตอบแทนพันธบัตรรัฐบาลสหรัฐฯ อายุ 10 ปี พุ่งขึ้นแตะระดับ 4.69% ซึ่งเป็นระดับสูงสุดนับตั้งแต่เดือนเม.ย. 2567 หลังสถาบันจัดการด้านอุปทานของสหรัฐฯ (ISM) เผย ดัชนีภาคบริการของสหรัฐฯ ปรับขึ้นสู่ระดับ 54.1 ในเดือนธ.ค. จากระดับ 52.1 ในเดือนพ.ย. และสูงกว่าที่ตลาดคาดการณ์ที่ระดับ 53.3 นอกจากนี้กระทรวงแรงงานสหรัฐฯ ยังได้เปิดเผยผลสำรวจการเปิดรับสมัครงานและอัตราการหมุนเวียนของแรงงาน (JOLTS) เพิ่มขึ้น 259,000 ตำแหน่ง สู่ระดับ 8.098 ล้านตำแหน่งในเดือนพ.ย. จากระดับ 7.839 ล้านตำแหน่งในเดือนธ.ค. สูงกว่าที่ตลาดคาดที่ระดับ 7.70 ล้านตำแหน่ง

แนวโน้มตลาดหุ้นไทยวันนี้คาดว่า แกว่ง ค่าเงินบาททรงตัวที่ 34.55 บาท/ดอลลาร์ นักลงทุนต่างชาติขายสุทธิตราสารหนี้ไทย 719 ล้านบาท ซื้อสุทธิในตลาดหุ้นไทย 2.4 พันล้านบาท มีสถานะ long ใน SET50 Index Futures 1.05 หมื่นสัญญา YTD เรามองชุดข้อมูลเศรษฐกิจล่าสุดของสหรัฐฯ มีสัญญาณบ่งชี้ว่าเศรษฐกิจสหรัฐฯ ยังคงแข็งแกร่ง และจะมีผลไปยังการตัดสินใจปรับลดอัตราดอกเบี้ยของเฟดในไตรมาส 1/2568 แนวโน้มน่าจะเลื่อนออกไป ล่าสุด Fed fund futures ระบุว่า นักลงทุนคาดการณ์การปรับลดอัตราดอกเบี้ยของเฟดในครั้งต่อไป มีแนวโน้มที่จะเกิดขึ้นในเดือนมี.ย. จากคาดการณ์เดิมเดือนมี.ค. หรือพ.ค. 2568 ทำให้มีแรงขายหุ้นเทคโนโลยีในตลาดหุ้นสหรัฐฯ เมื่อวานนี้ วันนี้ติดตามรายงานการประชุมเฟดเดือนธ.ค. 2567 เพื่อจับสัญญาณดอกเบี้ย ปลายสัปดาห์ติดตามข้อมูลการจ้างงานนอกภาคเกษตรเดือนธ.ค. ที่คาดว่าจะเพิ่มขึ้น 1.5-1.6 ตำแหน่ง ซึ่งเป็นระดับปกติของการจ้างงานในสหรัฐฯ ส่วนไฮไลต์จะเป็นตัวเลขอัตราการว่างงานของสหรัฐฯ เดือนธ.ค. คาดว่าจะทรงตัวที่ระดับ 4.2% เรามองถ้าตัวเลขออกมาใกล้เคียงกับที่คาด จะเป็นปัจจัยที่ทำให้เฟดคงอัตราดอกเบี้ยในการประชุมปลายเดือนม.ค. นี้ หุ้นไทยคาดว่าจะแกว่ง sideways ในกรอบ 1,370-1,400 จุด ต่างชาติโยกเงินจากการขายตราสารหนี้ไทยไปเก็งกำไรหุ้น ทิศทาง fund flow ยังไม่มีสัญญาณไหลเข้า

กลยุทธ์การลงทุน

Trading: แนะนำ ถ้า SET ปิดต่ำกว่าระดับ 1,370 จุด

แนะนำขายหรือชะลอเก็งกำไร

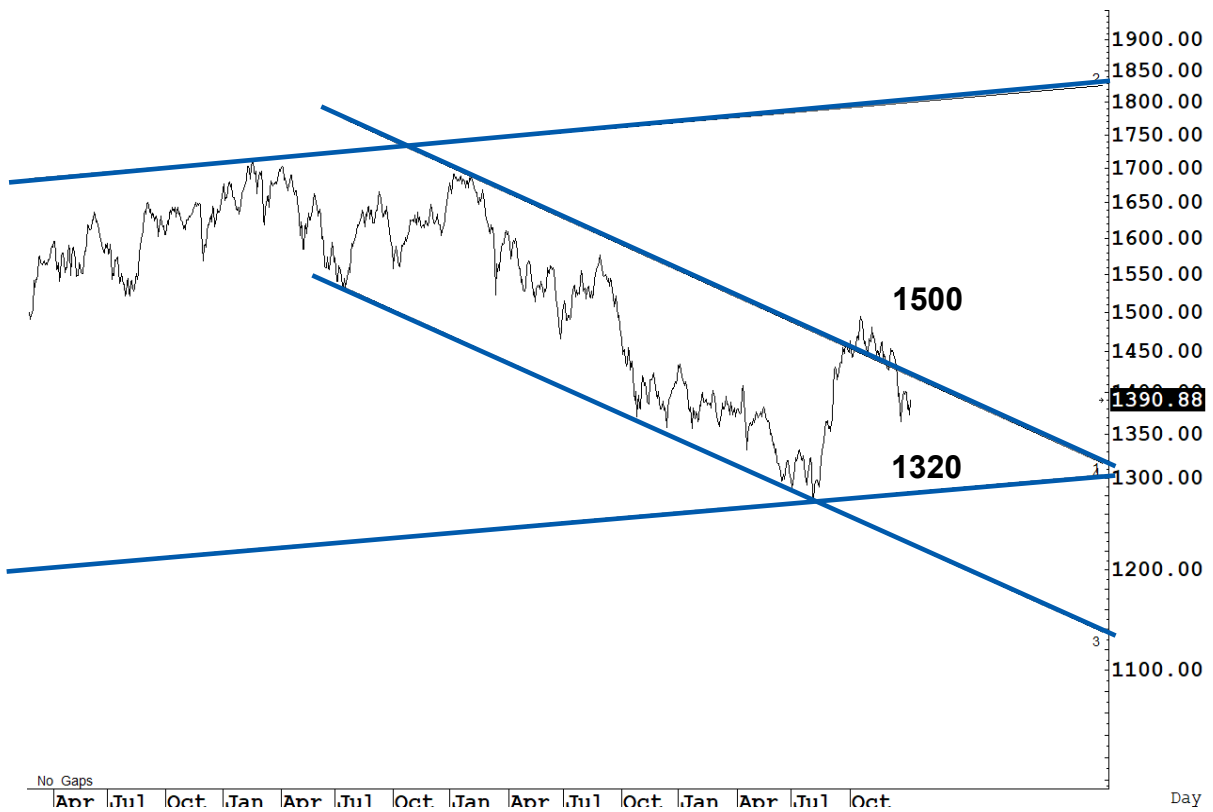
Technical Analyzer

Saravut Tachochavalit, Analyst
 TEL : +66 (2) 088 9999 Ext. 9754
 EMAIL : Saravut.ta@rhbgroup.com

SET Index

ดูแกว่ง

Figure 1 : SET Index daily chart



Source: RHB, Aspen

SET Index ปิดที่ 1,390.88 จุด 18.23 จุด มูลค่าการซื้อขาย 39,007 ล้านบาท เพิ่มขึ้นเมื่อเทียบกับปริมาณการซื้อขายวันก่อนหน้า โดยนักลงทุนต่างชาติซื้อสุทธิ 2,401 ล้านบาท และขายสุทธิ 2,272 ล้านบาท YTD

ระยะกลาง : SET Index อยู่ในช่วงสร้างฐานใหม่ SET ยังคงปิดเหนือระดับ 1,380 จุดในเดือนที่ผ่านมา ทำให้หวังผลฟื้นตัวขึ้นไปแถว ๆ 1,445 จุด แต่ถ้าในระหว่างเดือนม.ค. นี้ SET กลับมาปิดต่ำกว่า 1,380 จุดอีก เชื่อว่า SET จะถอยกลับลงไปที่ตั้งหลักแถว ๆ 1,330-1,320 จุด สำหรับทิศทางในไตรมาส 1/2568 คาดว่ากรอบของ SET จะอยู่ระหว่าง 1,332-1,470 จุด สัปดาห์นี้คาดว่าจะแกว่งในกรอบ 1,350-1,390 จุด แนะนำ ลงซื้อ ขึ้นขาย

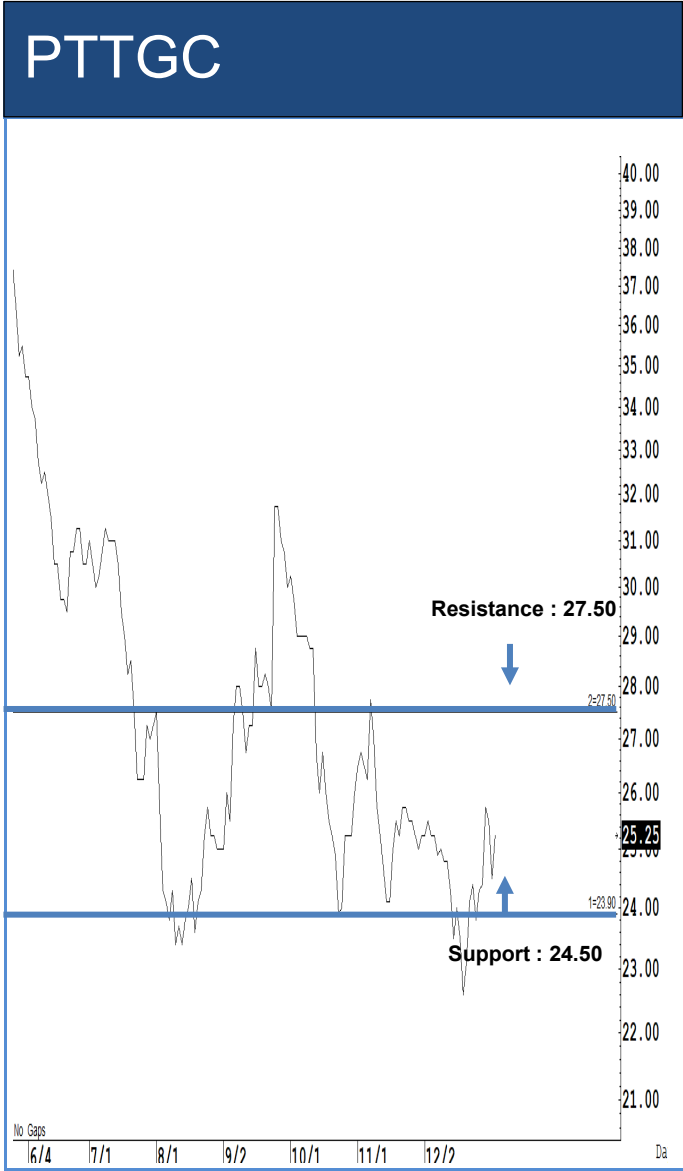
ระยะสั้น : SET Index ปิดบวกและฟื้นตัวขึ้นดีกว่าคาด ระหว่างวันดีดกลับขึ้นไปแถว ๆ 1,395 จุด ก่อนที่จะลดช่วงบวกกลับลงมาในช่วงท้ายตลาด สัปดาห์นี้ดีดกลับไม่ข้ามแถว ๆ 1,404 แนะนำ ขายเพื่อหวังผลซื้อกลับเมื่ออ่อนตัว ไม่ควรกลับลงไปปิดต่ำกว่า 1,380 จุด trading ต่อได้

Saravut Tachochavalit, Analyst
TEL : +66 (2) 088 9999 Ext. 9754
EMAIL : Saravut.ta@rhbgroup.com

Trading Stocks



ระยะสั้นแกว่งในกรอบ sideways ระหว่าง 18.90-20.20 บาท แนะนำ ลงซื้อ ขึ้นขายในกรอบดังกล่าว ส่วนจุดตัดขาดทุนจะอยู่ที่ 18.70 บาท

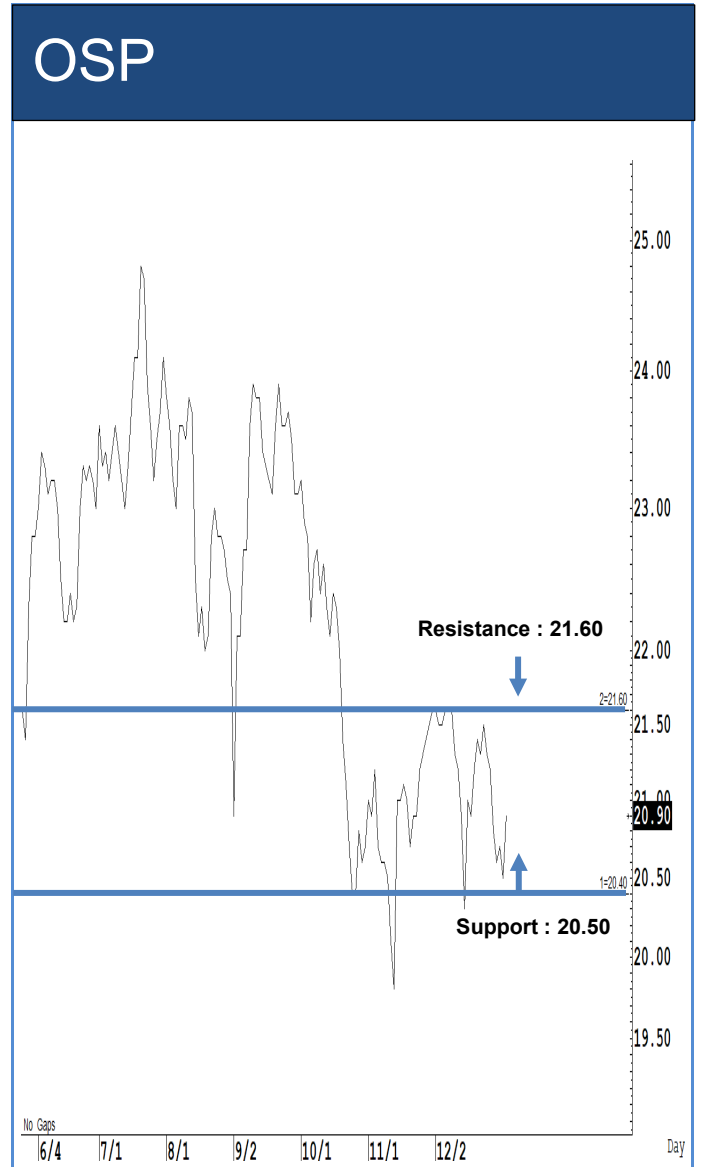


ระยะสั้นแกว่งในกรอบ sideways ระหว่าง 24.50-27.50 บาท แนะนำ ลงซื้อ ขึ้นขายในกรอบดังกล่าว ส่วนจุดตัดขาดทุนจะอยู่ที่ 24.20 บาท



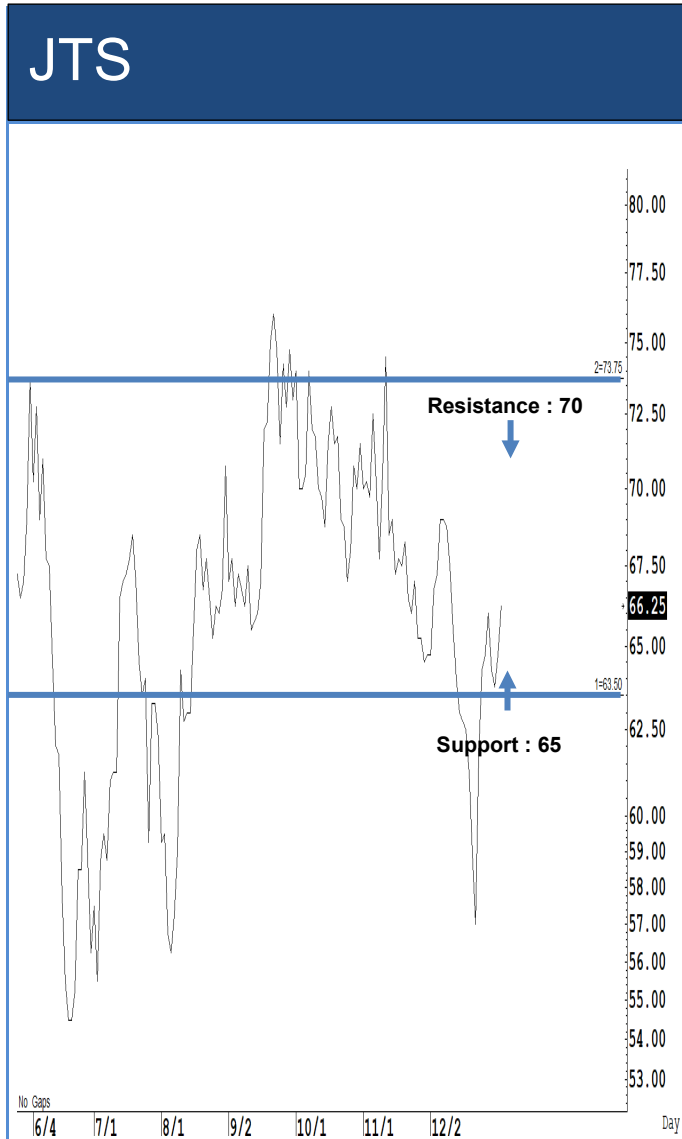
Source: RHB, Bloomberg

ระยะสั้นแกว่งในกรอบ sideways ระหว่าง 17.90-19 บาท แนะนำ ลงซื้อ ขึ้นขายในกรอบดังกล่าว ส่วนจุดตัดขาดทุนจะอยู่ที่ 17.70 บาท



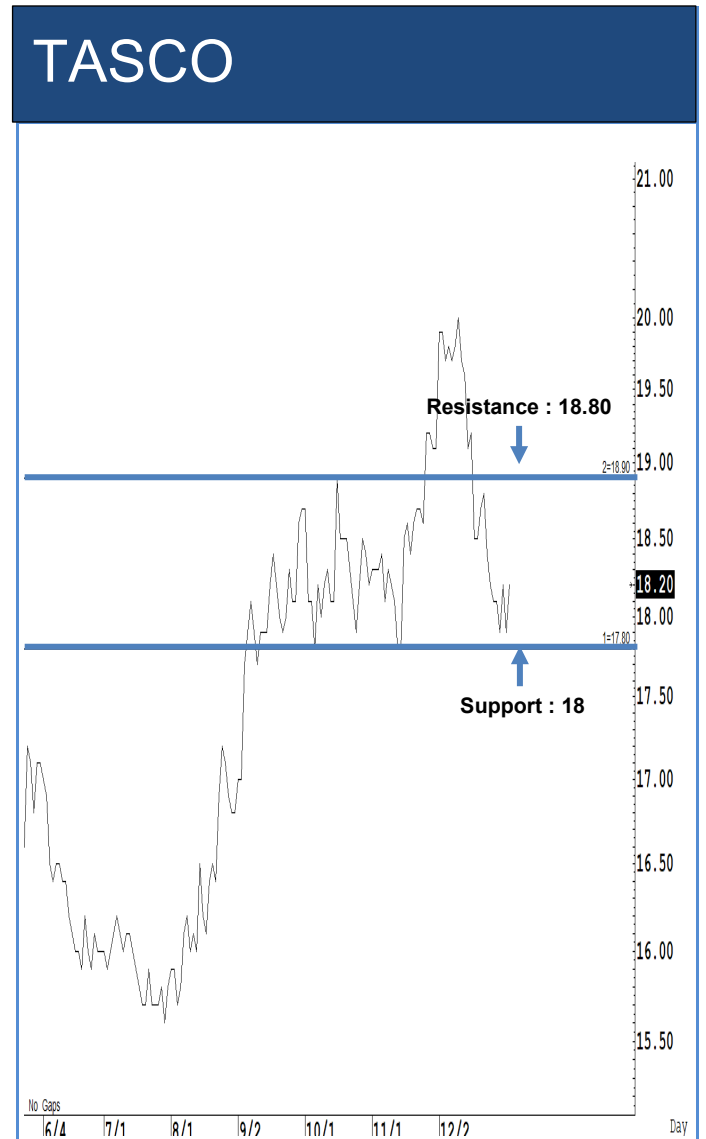
Source: RHB, Bloomberg

ระยะสั้นแกว่งในกรอบ sideways ระหว่าง 20.50-21.60 บาท แนะนำ ลงซื้อ ขึ้นขายในกรอบดังกล่าว ส่วนจุดตัดขาดทุนจะอยู่ที่ 20.30 บาท



Source: RHB, Bloomberg

ระยะสั้นแกว่งในกรอบ sideways ระหว่าง 65-70 บาท แนะนำ ลงซื้อ ขึ้นขายในกรอบดังกล่าว ส่วนจุดตัดขาดทุนจะอยู่ที่ 64 บาท



Source: RHB, Bloomberg

ระยะสั้นแกว่งในกรอบ sideways ระหว่าง 18-18.80 บาท แนะนำ ลงซื้อ ขึ้นขายในกรอบดังกล่าว ส่วนจุดตัดขาดทุนจะอยู่ที่ 17.70 บาท

Key Stock News (ที่มา : สำนักข่าวอิไฟแนนซ์ไทย)

ตลท. สร้างโอกาสความเท่าเทียมผู้ลงทุนทุกกลุ่ม เดินหน้ายกระดับบริการ Co-location พร้อมใช้ Q2/68

ตลาดหลักทรัพย์ฯ เปิดโอกาสให้ผู้ลงทุนทำธุรกรรมซื้อขายและเข้าถึงข้อมูลได้อย่างมีประสิทธิภาพรวดเร็ว เท่าเทียม ผ่านบริการ Co-location โดยให้บริการหลักทรัพย์สมาชิกใช้บริการโดยไม่มีค่าใช้จ่าย พร้อมเปิดแผนข้อมูลความเร็วเทียบกับอุตสาหกรรม ส่งเสริมสมาชิกพัฒนาบริการผู้ลงทุน เริ่มไตรมาส 2 ปี 2568

หุ้นเด่นวันนี้ : ปี 67 ตลท.เพิกถอน 10 บจ.คุณสมบัติไม่ผ่าน สูงสุดรอบ 5 ปี

ปี 67 ตลท.เดินหน้าเพิกถอนหุ้นที่คุณสมบัติไม่ผ่านเกณฑ์ มากสุดรอบ 5 ปี โดยไล่ขออกถึง 10 บจ. (ไม่รวมหุ้นที่เพิกถอนโดยสมัครใจ) สูงกว่าค่าเฉลี่ย 5 ปีที่นำออกปีละ 3 บริษัท ส่วนใหญ่มีปัญหาส่วนผู้ถือหุ้นน้อยกว่าศูนย์ รองลงมา คือ ไม่ส่งงบฯตามกำหนด โบรกฯมองช่วยยกระดับความมั่นใจด้านกิจการลงทุนให้ตลาดหุ้นได้ ซึ่งกระบวนการนี้ช่วยคัดกรองหุ้นที่มีคุณภาพได้อยู่ต่อ เป็นประโยชน์ต่อนักลงทุน

KISS ตั้งเป้ารายได้แตะ 4 พันลพ. ปี 73 - กำไรโตเฉลี่ยปีละ 15-25% รุกหนักสินค้าบำรุงผิวในไทย - ดปท.

KISS วางแผนระยะยาว ตั้งเป้ารายได้แตะ 4 พันลพ. ในปี 73 กำไรโตเฉลี่ยปีละ 15-25% หลังรุกสินค้าบำรุงผิวหน้าในไทย - ขยายสัดส่วนรายได้ตลาดดปท.เพิ่มเป็น 20% เผยใช้เงินลงทุนกว่า 15% ของรายได้ต่อปี พร้อมเปิดตัว "คอร์ราโด จากครีโนโต" เป็น CEO คนใหม่

ORI ไขว่ยอดขายปี 67 ทะลุ 3.5 หมื่นลพ.ตามเป้า เล็งเดินสายโรดโชว์-เปิดสำนักงานขายต่างประเทศ

ORI ไขว่ความสำเร็จปี 2567 กวาดยอดขายรวม 35,435 ล้านบาท ตามเป้า ทั้งจากโครงการพร้อมอยู่โครงการเปิดใหม่ และโครงการระหว่างพัฒนา สะท้อนความเชื่อมั่นของลูกค้า แยมปี 68 เตรียมเดินสายโรดโชว์ และเปิดสำนักงานขายในต่างประเทศ เจาะตลาดโลก หลังจัดทัพผู้บริหาร และปรับโครงสร้างกลุ่มธุรกิจ ก่อนประกาศแผนงาน มี.ค.นี้

"มาเธอร์ มาร์เก็ตติ้ง(MOTHER)"จ่อขายไอพีโอ 86 ล้านหุ้น เข้า mai หลังก.ล.ต.นับหนึ่งไฟล์จ "มาเธอร์ มาร์เก็ตติ้ง (MOTHER)" เตรียมขายไอพีโอ 86 ล้านหุ้น คาดเข้าซื้อขายในตลาด mai ไตรมาส 1/68ก.ล.ต.นับหนึ่งไฟล์จ

KTC เปิดตัว"วีซ่า ชิกเนเจอร์ -วีลด์ รีเวิร์ตัส มาสเตอร์การ์ด" เจาะลูกค้ารายได้สูง ตั้งเป้าปีนี้ 1 แสนใบ

KTC เปิดตัวบัตรเครดิตใหม่ "วีซ่า ชิกเนเจอร์" และ "วีลด์ รีเวิร์ตัส มาสเตอร์การ์ด" เจาะกลุ่มลูกค้าพรีเมียม หวังขยายฐานลูกค้าสมาชิกที่มีฐานรายได้สูงขึ้น พร้อมนวัตกรรมความปลอดภัยขั้นกว่า ตั้งเป้าปีนี้มีผู้สมัครแตะ 1 แสนใบ

SUPER ออกหุ้นกู้ 2 ชุด อายุ 1-2 ปี ดอกเบี้ย 5.25-6% เสนอขายนักลงทุน.รายย่อย-สถาบัน 3-5 ก.พ.นี้

SUPER เตรียมเปิดขายหุ้นกู้ชุดใหม่ จำนวน 2 ชุด อายุ 1 ปี อัตราดอกเบี้ย 5.25 - 5.50% และอายุ 2 ปี อัตราดอกเบี้ย 5.75 - 6.00% จ่ายทุกๆ 3 เดือน เสนอขายให้กับประชาชนทั่วไปและนักลงทุนสถาบัน ระหว่างวันที่ 3 - 5 กุมภาพันธ์ 2568 ซึ่งเป็นกาเปิดขายให้ประชาชนทั่วไปครั้งแรกในรอบ 6 ปี เพิ่มทางเลือกการออมและการลงทุน เชื่อมั่นจะได้รับ ความสนใจจากนักลงทุน ย้ำสถานะการเงินแกร่ง

GBS เดินหน้าบริการกองทุนส่วนบุคคล ปักธง AUM ปี 68แตะ 500 ลพ. ลุยลงทุนหุ้นพื้นฐานดี รับศก.ฟื้น-คบ.ขาลง

GBS เดินหน้าบริการการลงทุนกองทุนส่วนบุคคล ตั้งเป้า AUM ปี 68 เพิ่มขึ้นแตะ 500 ล้านบาท จากปีก่อนที่ 200 ล้านบาท ลุยลงทุนหุ้นที่มีปัจจัยพื้นฐานดีในตลาดหุ้นไทย หลังภาพรวมเศรษฐกิจฟื้นรับดอกเบี้ยขาลง หนุนผลงานเติบโต 20%

โบรคฯ คาดลดค่าไฟฟ้าเหลือ 3.70 บ. เกิดยาก เหตุมีผลกระทบต่อรอบด้าน - กัดดันโรงไฟฟ้าแค่ระยะสั้น

โบรคฯ ประเมินผลกระทบต่อ หากรัฐลดค่าไฟฟ้าเหลือ 3.70 บาท ซึ่ง GPSC - BGRIM ชั่วสุด เหตุมีสัดส่วน SPP สูงสุด กระทบกำไรระดับ 17-42% แต่เชื่อนโยบายนี้เกิดยาก เพราะต้องประเมินผลกระทบต่อรอบด้าน ทั้งหาเงินอุดหนุน และอาจจะเลือกทำเฉพาะกลุ่มประားบาง มองเป็นปัจจัยกดดันหุ้นโรงไฟฟ้าระยะสั้นเท่านั้น

ASPS มองกระแสไวรัส "HMPV" ไม่กระทบการเดินทางระหว่างประเทศ เนะเก็งหุ้นท่องเที่ยว-โรงแรม รับตรุษจีน

ASPS ประเมินโรคระบาดไวรัส HMPV ในจีน ทำกระทบหุ้นท่องเที่ยวเล็กน้อย เนื่องจากไม่มีผลกระทบต่อการเดินทางระหว่างประเทศเหมือนโรคระบาดในอดีต พร้อมเนะเก็งกำไรหุ้นรับกระแสตรุษจีน ทั้งกลุ่มท่องเที่ยว โรงแรม

"พี เอ อี เทคโนโลยีคอล เซอร์วิส" ยื่นไฟล์ขาย IPO 80 ล้านหุ้น เข้า mai ระดมทุนขยายธุรกิจที่ปรีชาวิศวกรรม

"พี เอ อี เทคโนโลยีคอล เซอร์วิส (PTS)" ยื่นไฟล์ขาย IPO 80 ล้านหุ้น เข้าตลาด mai ใช้เป็นเงินทุนหมุนเวียน-ขยายธุรกิจที่ปรีชาด้านวิศวกรรม

คลัง ไม่พอใจเงินเพื่อปี 67 หลุดกรอบ ผাগแบงก์ชาติเร่งดันตัวเลขปีนี้ให้ถึงค่ากลาง 2% รมช.คลัง รับไม่พอใจหลังตัวเลขเงินเพื่อปี 67 ออกมาต่ำกว่ากรอบที่ ธปท.กำหนดที่ 1-3% ผাগแบงก์ชาติ กระตุ้นให้อัตราเงินเพื่อปี 68 กระโดดเข้าค่ากลาง 2%

"พีซีซี" เผยคณะกรรมการสรรหา อยู่ระหว่างหารือคัดเลือกประธานบอร์ดแบงก์ชาติคนใหม่

รมว.คลัง รับไม่พอใจหลังตัวเลขเงินเพื่อปี 67 ออกมาต่ำกว่ากรอบที่ ธปท.กำหนดที่ 1-3% ผাগแบงก์ชาติ กระตุ้นให้อัตราเงินเพื่อปี 68 กระโดดเข้าค่ากลาง 2%

"จุลพันธ์" ยัน แจกเงินดิจิทัล เฟส 3 ใน Q2/68 คาดระบบแล้วเสร็จ ก.พ.-มี.ค.นี้

รมช.คลัง ยืนยันแจกเงินดิจิทัลวอลเล็ตเฟส 3 ภายในไตรมาส 2/68 มั่นใจทำระบบแล้วเสร็จภายใน ก.พ.-มี.ค.นี้ ขณะที่กลุ่มผู้สูงอายุ ไม่เกิน 29 ม.ค.นี้

กรม.ไฟเขียวส่วนต่อขยายรถไฟฟ้ามหานคร สายสีแสด "รังสิต-ธรรมศาสตร์" เปิดประมูลภายในไตรมาสนี้

กรม. เห็นชอบส่วนต่อขยาย "รถไฟฟ้ามหานคร สายสีแสด" ช่วงรังสิต - ธรรมศาสตร์ หลังปรับลดกรอบวงเงินเหลือ 6,473 ล้านบาท คาดเปิดประมูลภายในไตรมาส 1 ปีนี้ พร้อมก่อสร้างทันที แล้วเสร็จเปิดบริการ ม.ค. 2571

กรม. เคาะกรอบงบประมาณปี 69 วงเงิน 3.78 ล้านล้านบาท - ขาดดุล 8.6 แสนล้านบาท

กรม.อนุมัติกรอบงบประมาณปี 69 วงเงิน 3.78 ล้านล้านบาท ขาดดุล 8.6 แสนล้านบาท ยืนยันหวัง

เห็นเงินเพื่อเข้ากรอบและใกล้เคียงระดับ 2%

Disclaimer:

เอกสาร/รายงานฉบับนี้จัดทำขึ้นบนพื้นฐานข้อมูลที่เปิดเผยต่อสาธารณชน ซึ่งพิจารณาแล้วว่ามีที่น่าเชื่อถือ อย่างไรก็ตาม บริษัทหลักทรัพย์ อาร์เอชบี จำกัด (มหาชน) มิอาจรับรองความถูกต้องและความสมบูรณ์ของข้อมูลดังกล่าวได้ บทความดังกล่าวเป็นเพียงแนวคิดของผู้จัดทำเพื่อใช้เป็นข้อมูลประกอบการตัดสินใจในการลงทุน บริษัทฯขอสงวนสิทธิในการเปลี่ยนแปลงความเห็นหรือประมาณการต่างๆ ที่ปรากฏในเอกสาร/รายงานฉบับนี้ โดยไม่ต้องแจ้งให้ทราบล่วงหน้า ดังนั้นนักลงทุนโปรดใช้ดุลพินิจอย่างรอบคอบในการพิจารณาการลงทุน

ข้อมูลธุรกรรมขายชอร์ต (Short Sales)

หลักทรัพย์	---ปริมาณหุ้นที่ขายชอร์ต (หุ้น)---			---มูลค่าการขายชอร์ต (บาท)---			----ปริมาณการขายชอร์ตที่ยังไม่ได้ซื้อคืน (หุ้น) ณ วันที่ 7/1/2568---			
	Local	NVDR	ทั้งหมด	Local	NVDR	ทั้งหมด	Local	NVDR	ทั้งหมด	%
TTB	6,170,500	3,674,000	9,844,500	11,292,013	6,716,771	18,008,784	154,887,200	248,559,000	403,446,200	0.41
IRPC	495,800	799,400	1,295,200	606,389	975,762	1,582,151	59,491,300	177,560,554	237,051,854	1.16
AWC	1,491,000	5,063,300	6,554,300	5,131,082	17,332,762	22,463,844	36,788,600	163,776,420	200,565,020	0.63
BEM	1,114,900	192,300	1,307,200	7,897,500	1,356,640	9,254,140	15,602,400	168,980,600	184,583,000	1.21
BTS	2,895,500	2,266,100	5,161,600	17,115,985	13,484,330	30,600,315	18,426,800	156,674,048	175,100,848	1.09
WHA	3,578,300	856,300	4,434,600	19,346,305	4,666,835	24,013,140	92,244,700	55,602,700	147,847,400	0.99
BANPU	333,100	1,842,400	2,175,500	1,815,895	10,089,245	11,905,140	35,830,300	106,905,966	142,736,266	1.42
HMPRO	1,910,500	2,752,700	4,663,200	18,280,870	26,376,520	44,657,390	9,406,800	107,735,600	117,142,400	0.89
AOT	1,025,600	601,400	1,627,000	60,863,225	35,573,625	96,436,850	9,425,800	89,234,500	98,660,300	0.69
JAS	2,333,100	1,788,600	4,121,700	4,899,510	3,756,060	8,655,570	18,620,657	66,242,242	84,862,899	0.99
PTT	1,513,200	2,129,600	3,642,800	48,326,825	67,750,200	116,077,025	10,958,100	73,655,400	84,613,500	0.3
SPRC	233,100	185,500	418,600	1,477,825	1,168,715	2,646,540	11,910,900	65,517,983	77,428,883	1.79
SIRI	2,847,300	1,689,500	4,536,800	5,065,648	3,036,560	8,102,208	16,874,400	59,429,600	76,304,000	0.44
LH	865,100	800,500	1,665,600	4,313,690	3,973,402	8,287,092	29,519,900	45,294,898	74,814,798	0.63
VGI	2,524,900	235,400	2,760,300	8,851,492	822,126	9,673,618	31,666,900	36,619,419	68,286,319	0.34
MINT	342,800	413,400	756,200	8,827,100	10,645,050	19,472,150	3,109,100	64,597,732	67,706,832	1.19
BDMS	552,900	721,600	1,274,500	13,470,730	17,586,910	31,057,640	8,585,200	56,236,500	64,821,700	0.41
PTTGC	406,500	346,300	752,800	10,183,640	8,628,490	18,812,130	8,825,500	55,920,500	64,746,000	1.44
EA	232,800	497,900	730,700	893,468	1,905,978	2,799,446	18,048,600	41,883,482	59,932,082	1.61
OR	506,600	432,500	939,100	6,292,700	5,331,530	11,624,230	15,987,800	40,119,400	56,107,200	0.47
CPALL	620,600	854,100	1,474,700	34,835,900	47,897,925	82,733,825	2,255,300	48,291,553	50,546,853	0.56
CHG	1,055,400	42,600	1,098,000	2,534,254	102,446	2,636,700	20,557,900	29,072,190	49,630,090	0.45
GULF	505,600	691,400	1,197,000	29,160,975	39,905,925	69,066,900	4,913,600	41,838,100	46,751,700	0.4
KTB	1,424,800	384,200	1,809,000	30,955,230	8,370,610	39,325,840	4,855,400	40,735,100	45,590,500	0.33
SUPER	-	-	-	-	-	-	6,101,100	38,020,600	44,121,700	0.16
TOP	908,700	589,900	1,498,600	23,911,800	15,520,275	39,432,075	13,613,800	29,556,346	43,170,146	1.93
QH	200	112,400	112,600	343	193,328	193,671	8,443,000	33,014,499	41,457,499	0.39
CRC	79,100	537,800	616,900	2,706,350	18,313,250	21,019,600	3,903,800	32,022,626	35,926,426	0.6
GLOBAL	857,900	37,500	895,400	11,854,500	522,140	12,376,640	12,605,300	20,815,196	33,420,496	0.64
BCH	309,400	426,300	735,700	4,814,830	6,601,890	11,416,720	16,914,300	16,129,203	33,043,503	1.33
CPF	163,400	632,400	795,800	3,683,720	14,248,000	17,931,720	1,528,300	31,347,500	32,875,800	0.39
PTTEP	219,600	200,900	420,500	27,047,650	24,709,450	51,757,100	686,700	31,386,700	32,073,400	0.81
OSP	250,800	125,500	376,300	5,220,390	2,612,670	7,833,060	9,661,700	21,998,300	31,660,000	1.05
BGRIM	208,400	131,000	339,400	3,763,000	2,336,240	6,099,240	13,361,700	17,966,100	31,327,800	1.2
BJC	111,100	82,600	193,700	2,512,630	1,869,480	4,382,110	24,663,400	6,540,700	31,204,100	0.78
THANI	400	34,600	35,000	597	51,593	52,190	345,200	29,837,595	30,182,795	0.48
DELTA	338,200	224,900	563,100	50,682,150	34,088,600	84,770,750	3,216,500	26,111,100	29,327,600	0.24
IVL	1,242,700	38,100	1,280,800	30,460,760	925,830	31,386,590	7,842,300	20,710,400	28,552,700	0.51
KCE	323,700	7,200	330,900	8,059,980	179,640	8,239,620	12,045,000	13,876,400	25,921,400	2.19

Source: SETSMART

Disclaimer:

เอกสาร/รายงานฉบับนี้จัดทำขึ้นบนพื้นฐานข้อมูลที่เปิดเผยต่อสาธารณชน ซึ่งพิจารณาแล้วว่ามีความน่าเชื่อถือ อย่างไรก็ตาม บริษัทหลักทรัพย์ อาร์เอชบี จำกัด (มหาชน) มิอาจรับรองความถูกต้องและความสมบูรณ์ของข้อมูลดังกล่าวได้ บทความดังกล่าวเป็นเพียงแนวคิดของผู้จัดทำเพื่อใช้เป็นข้อมูลประกอบการตัดสินใจในการลงทุน บริษัทขอสงวนสิทธิ์ในการเปลี่ยนแปลงความเห็นหรือประมาณการต่างๆ ที่ปรากฏในเอกสาร/รายงานฉบับนี้ โดยไม่ต้องแจ้งให้ทราบล่วงหน้า ดังนั้นนักลงทุนโปรดใช้ดุลพินิจอย่างรอบคอบในการพิจารณาการลงทุน

ข้อมูลแบบรายงานการเปลี่ยนแปลงการถือหลักทรัพย์และสัญญาซื้อขายล่วงหน้าของผู้บริหาร (แบบ 59) (Change of Management Holdings)

ชื่อบริษัท	ชื่อผู้บริหาร	ความสัมพันธ์	ประเภทหลักทรัพย์	วันที่ได้มา/ จำหน่าย	จำนวน	ราคา	วิธีการได้มา/ จำหน่าย
K	นาย ชัยวัฒน์ พิเศษสิทธิ์	ผู้รายงาน	หุ้นสามัญ	06/01/2568	92,600	1.14	ซื้อ
KCG	นาย ชัยวัฒน์ วิบูลย์สวัสดิ์	ผู้รายงาน	หุ้นสามัญ	06/01/2568	28,500	7.45	ซื้อ
CTW	นาย สุวิทย์ วีระพงษ์	ผู้รายงาน	หุ้นสามัญ	06/01/2568	4,200	3.5	ซื้อ
JR	นาย ธีรนนท์ วิวัฒน์เจษฎาวุฒิ	ผู้รายงาน	หุ้นสามัญ	06/01/2568	6,700	0.26	ซื้อ
JR	นาย ธีรนนท์ วิวัฒน์เจษฎาวุฒิ	คู่สมรส/ผู้ที่อยู่กิน ด้วยกันฉันสามี ภริยา (นาง นวพร วิวัฒน์เจษฎาวุฒิ)	หุ้นสามัญ	06/01/2568	2,500	2.06	ซื้อ
JR	นาย บันดาล พงศ์ศาสตร์	ผู้รายงาน	หุ้นสามัญ	03/01/2568	3,000	2.08	ซื้อ
TKN	นาย ณัชชัชพงศ์ พิระเดชาพันธ์	ผู้รายงาน	หุ้นสามัญ	06/01/2568	60,500	8	ขาย
TPIPL	นาง อรพิน เลี้ยวไพรัตน์	ผู้รายงาน	หุ้นสามัญ	06/01/2568	100,000	1.06	ซื้อ
BKIH	นางสาว ลดา ไสภณพนิช	ผู้รายงาน	หุ้นสามัญ	06/01/2568	500	286	ซื้อ
PROEN	นาย วิศรุต มานูญพล	ผู้รายงาน	ใบสำคัญแสดงสิทธิที่จะ ซื้อหุ้น	23/12/2567	300,000	1	ซื้อ
PCC	นาย กิตติ สัมฤทธิ์	นิติบุคคลซึ่ง ผู้จัดทำรายงาน คู่ สมรสหรือผู้ที่อยู่ กินด้วยกันฉันสามี ภริยา และบุตรที่ยัง ไม่บรรลุนิติภาวะ ถือหุ้นรวมกันเกิน ร้อยละ 30 ของ จำนวนสิทธิออก เสียงทั้งหมด และมี สัดส่วนการถือหุ้น มากที่สุด (บริษัท วิวไฝ จำกัด)	หุ้นสามัญ	06/01/2568	23,000	2.7	ซื้อ
PLT	นางสาว ฤตอร แสงบุญเกิด	ผู้รายงาน	หุ้นสามัญ	06/01/2568	102,900	0.74	ซื้อ
PRTR	นางสาว วิศรา เจริญพานิช	คู่สมรส/ผู้ที่อยู่กิน ด้วยกันฉันสามี ภริยา (นาย สมศักดิ์ อธิชัย ตระกูล)	หุ้นสามัญ	06/01/2568	18,000	4.02	ซื้อ
PHG	นาง ดวงใจ ตระกูลช่าง	ผู้รายงาน	หุ้นสามัญ	06/01/2568	50,000	15.4	ซื้อ
UTP	นาย วัชรระ ชินเศรษฐวงศ์	ผู้รายงาน	หุ้นสามัญ	06/01/2568	3,200	7.64	ซื้อ
UAC	นาย กิตติ ชีวะเกตุ	ผู้รายงาน	หุ้นสามัญ	30/12/2567	16,100	3.05	ซื้อ
LPH	นาย ปราโมทย์ ภูมิกานนท์	ผู้รายงาน	หุ้นสามัญ	06/01/2568	3,000	4.3	ซื้อ
RJH	นาย สุรินทร์ ประสิทธิ์หิรัญ	ผู้รายงาน	หุ้นสามัญ	06/01/2568	240,000	20.8	ซื้อ
WPH	นาย เชน เหล่าสุนทร	คู่สมรส/ผู้ที่อยู่กิน ด้วยกันฉันสามี ภริยา (นางแอนนี่ เหล่าสุนทร)	หุ้นสามัญ	06/01/2568	70,000	8.57	ซื้อ
SORKON	นาง นิรมล รุจิราโสภณ	ผู้รายงาน	หุ้นสามัญ	06/01/2568	43,000	4.29	ซื้อ
SKN	นาย สมนึก แสงวงศ์กิจ	ผู้รายงาน	หุ้นสามัญ	06/01/2568	53,400	5.2	ซื้อ
SKN	นาย สมนึก แสงวงศ์กิจ	ผู้รายงาน	หุ้นสามัญ	06/01/2568	37,400	5.25	ซื้อ

Disclaimer:

เอกสาร/รายงานฉบับนี้จัดทำขึ้นบนพื้นฐานข้อมูลที่เปิดเผยต่อสาธารณชน ซึ่งพิจารณาแล้วว่ามีความน่าเชื่อถือ อย่างไรก็ตาม บริษัทหลักทรัพย์ อาร์เอชบี จำกัด (มหาชน) มีอาจรับรองความถูกต้องและความสมบูรณ์ของข้อมูลดังกล่าวได้ บทความดังกล่าวเป็นเพียงแนวคิดของผู้จัดทำเพื่อใช้เป็นข้อมูลประกอบการตัดสินใจในการลงทุน บริษัทฯ ขอสงวนสิทธิ์ในการเปลี่ยนแปลงความเห็นหรือประมาณการต่างๆ ที่ปรากฏในเอกสาร/รายงานฉบับนี้ โดยไม่ต้องแจ้งให้ทราบล่วงหน้า ดังนั้นนักลงทุนโปรดใช้ดุลพินิจอย่างรอบคอบในการพิจารณาการลงทุน

ข้อมูลแบบรายงานการเปลี่ยนแปลงการถือหลักทรัพย์และสัญญาซื้อขายล่วงหน้าของผู้บริหาร (แบบ 59) (ต่อ) (Change of Management Holdings)

ชื่อบริษัท	ชื่อผู้บริหาร	ความสัมพันธ์	ประเภทหลักทรัพย์	วันที่ได้มา/ จำหน่าย	จำนวน	ราคา	วิธีการได้มา/ จำหน่าย
SKN	นาย สมนึก แสงวงศ์กิจ	ผู้รายงาน	หุ้นสามัญ	06/01/2568	38,400	5.3	ซื้อ
SKN	นาย สมนึก แสงวงศ์กิจ	ผู้รายงาน	หุ้นสามัญ	06/01/2568	7,900	5.35	ซื้อ
SKN	นาย สมนึก แสงวงศ์กิจ	ผู้รายงาน	หุ้นสามัญ	06/01/2568	8,100	5.4	ซื้อ
SKN	นาย สมนึก แสงวงศ์กิจ	ผู้รายงาน	หุ้นสามัญ	06/01/2568	10,000	5.45	ซื้อ
SKN	นาย สมนึก แสงวงศ์กิจ	ผู้รายงาน	หุ้นสามัญ	06/01/2568	4,800	5.5	ซื้อ
AQUA	นาย ฉาย บุนนาค	ผู้รายงาน	หุ้นสามัญ	06/01/2568	3,000,000	0.32	ซื้อ
ILM	นาย ขวัญชัย กิจก้องขจรชัย	ผู้รายงาน	หุ้นสามัญ	06/01/2568	10,000	15.5	ซื้อ
ILM	นาย ขวัญชัย กิจก้องขจรชัย	ผู้รายงาน	หุ้นสามัญ	06/01/2568	10,000	15.4	ซื้อ
EP	นาย ยุทธ ชินสุภัคกุล	ผู้รายงาน	หุ้นสามัญ	02/01/2568	28,000	1.66	ซื้อ
EP	นาย ยุทธ ชินสุภัคกุล	ผู้รายงาน	หุ้นสามัญ	03/01/2568	41,400	1.7	ซื้อ
ALT	นาง ปรีญาภรณ์ ตั้งเผ่าศักดิ์	ผู้รายงาน	หุ้นสามัญ	02/01/2568	11,000	1.04	ซื้อ
ALT	นาง ปรีญาภรณ์ ตั้งเผ่าศักดิ์	ผู้รายงาน	หุ้นสามัญ	02/01/2568	1,800	1.05	ซื้อ
ADVICE	นาย บัญชา วงศ์หลีกภัย	ผู้รายงาน	หุ้นสามัญ	02/01/2568	130,000	5.9	ขาย
ADVICE	นาย บัญชา วงศ์หลีกภัย	ผู้รายงาน	หุ้นสามัญ	02/01/2568	1,534,100	5.88	ขาย
ADVICE	นาย บัญชา วงศ์หลีกภัย	ผู้รายงาน	หุ้นสามัญ	03/01/2568	603,800	5.98	ขาย
ADVICE	นาย ศรัณย์ ปัญหา	ผู้รายงาน	หุ้นสามัญ	02/01/2568	1,510,600	5.88	ซื้อ
ADVICE	นาย ศรัณย์ ปัญหา	ผู้รายงาน	หุ้นสามัญ	03/01/2568	50,000	6	ขาย
ADVICE	นาย ศรัณย์ ปัญหา	ผู้รายงาน	หุ้นสามัญ	03/01/2568	750,000	6	ซื้อ
ADVICE	นาย ศรัณย์ ปัญหา	ผู้รายงาน	หุ้นสามัญ	06/01/2568	100,000	6	ซื้อ

Source: www.sec.or.th

หมายเหตุ : * กรณีที่บริษัทที่มีผู้บริหารเป็นคู่สมรสกัน ถ้ามีการซื้อขายหลักทรัพย์ คู่สมรสทั้ง 2 คน จะมีหน้าที่ต้องรายงาน ซึ่งจะทำให้เกิดการแสดงรายการซ้ำซ้อนกัน เช่น นาย A และนาง B เป็นคู่สมรสกันและเป็นผู้บริหารของ บมจ. AB ทั้งคู่ ถ้านาย A ซื้อหุ้น AB 1 รายการ การแสดงข้อมูลจะเป็น 2 รายการดังนี้ รายการที่ 1 นาย A ผู้จัดทำ ซื้อหุ้น รายการที่ 2 นาง B คู่สมรส ซื้อหุ้น จึงขอให้ใช้ข้อมูลด้วยความระมัดระวัง

Disclaimer:

เอกสาร/รายงานฉบับนี้จัดทำขึ้นบนพื้นฐานข้อมูลที่เปิดเผยต่อสาธารณชน ซึ่งพิจารณาแล้วว่ามีความน่าเชื่อถือ อย่างไรก็ตาม บริษัทหลักทรัพย์ อาร์เอชบี จำกัด (มหาชน) มีอาชญากรรมความถูกต้องและความสมบูรณ์ของข้อมูลดังกล่าวได้ บทความดังกล่าวเป็นเพียงแนวคิดของผู้จัดทำเพื่อใช้เป็นข้อมูลประกอบการตัดสินใจในการลงทุน บริษัทฯ ขอสงวนสิทธิ์ในการเปลี่ยนแปลงความเห็นหรือประมาณการต่างๆ ที่ปรากฏในเอกสาร/รายงานฉบับนี้ โดยไม่ต้องแจ้งให้ทราบล่วงหน้า ดังนั้นนักลงทุนโปรดใช้ดุลพินิจอย่างรอบคอบในการพิจารณาการลงทุน

**แบบรายงานการได้มาหรือจำหน่ายหลักทรัพย์ของกิจการ (แบบ 246-2)
(Corporate Share Trade)**

หลักทรัพย์	ชื่อผู้ได้มา/จำหน่าย	วิธีการ	ประเภทหลักทรัพย์	% ก่อน ได้มา/ จำหน่าย	% ได้มา/ จำหน่าย	% หลัง ได้มา/ จำหน่าย	วันที่ได้มา/ จำหน่าย	% ก่อน ได้มา/ จำหน่าย (กลุ่ม)	% ได้มา/ จำหน่าย (กลุ่ม)	% หลัง ได้มา/ จำหน่าย (กลุ่ม)
UREKA	นางสาว ภิญญลักษณ์ กীরติ พัฒนนันท์	จำหน่าย	หุ้น	25.1872	0.2254	24.9618	03/01/2568	25.1872	0.2254	24.9618
STHAI	นาย หลักชัย กิตติพล	ได้มา	หุ้น	4.9836	4.9836	9.9672	02/01/2568	4.9836	4.9836	9.9672
BTC	นางสาว วรินทร์ บุลกุล	ตามมาตรา 258	หุ้น	0	13.1553	-13.1553	30/12/2567	0	13.1553	0
BTC	นาย ชาญ บุลกุล	ตามมาตรา 258	หุ้น	0	13.1553	13.1553	30/12/2567	13.1553	13.1553	13.1553
SCM	นาย อธิโรจน์ เลิศฤทธิธกิจ	จำหน่าย	หุ้น	5.962	5.8564	0.1056	27/12/2567	5.962	5.8564	0.1056

Source: www.sec.or.th

- หุ้น** หมายถึง หุ้นสามัญหรือหุ้นบุริมสิทธิหรือใบแสดงสิทธิในผลประโยชน์ที่เกิดจากหลักทรัพย์อ้างอิงไทย (DR) หลักทรัพย์แปลงสภาพ หมายถึง ใบสำคัญแสดงสิทธิที่จะซื้อหุ้นสามัญ หุ้นกู้แปลงสภาพ หรือหลักทรัพย์อื่นที่อาจแปลงสภาพได้
- กรณีที่มีการรายงานเป็นกลุ่ม ชื่อผู้ได้มา/จำหน่ายจะแสดงข้อมูลของบุคคลในกลุ่มที่มีการเปลี่ยนแปลง ส่วน %การได้มา/จำหน่าย และ %หลังการได้มา/จำหน่ายจะแสดงตัวเลขของทั้งกลุ่ม และบุคคลตามมาตรา 258 (นิยามตามบุคคลตามมาตรา 258)
- ข้อมูลเบื้องต้น** หมายถึง ข้อมูลยังไม่ครบถ้วน และ/หรือ อยู่ระหว่างการสอบถาม
ฉบับแก้ไข หมายถึง ผู้รายงานยื่นเอกสารชุดใหม่ เพื่อแก้ไขชุดเดิม
Chain Principle หมายถึง การได้มาหุ้นโดยทางอ้อมและเป็นการได้มาในจำนวนที่ทำให้ผู้ได้มาต้องทำคำเสนอซื้อหลักทรัพย์ทั้งหมดของกิจการ

กำหนดการประชุมคณะกรรมการนโยบายการเงิน (กนง.) ประจำปี 2568

ครั้งที่	วันแถลงผลการประชุม กนง.
1	พุธที่ 26 ก.พ.2568
2	พุธที่ 30 เม.ย.2568
3	พุธที่ 25 มิ.ย.2568
4	พุธที่ 13 ส.ค.2568
5	พุธที่ 8 ต.ค.2568
6	พุธที่ 17 ธ.ค.2568

ที่มา : ธนาคารแห่งประเทศไทย

Disclaimer:

เอกสาร/รายงานฉบับนี้จัดทำขึ้นบนพื้นฐานข้อมูลที่เปิดเผยมต่อสาธารณชน ซึ่งพิจารณาแล้วว่ามีความน่าเชื่อถือ อย่างไรก็ตาม บริษัทหลักทรัพย์ อาร์เอชบี จำกัด (มหาชน) มีอาจรับรองความถูกต้องและความสมบูรณ์ของข้อมูลดังกล่าวได้ บทความดังกล่าวเป็นเพียงแนวคิดของผู้จัดทำเพื่อใช้เป็นข้อมูลประกอบการตัดสินใจในการลงทุน บริษัทฯ ขอสงวนสิทธิ์ในการเปลี่ยนแปลงความเห็นหรือประมาณการต่างๆ ที่ปรากฏในเอกสาร/รายงานฉบับนี้ โดยไม่ต้องแจ้งให้ทราบล่วงหน้า ดังนั้นนักลงทุนโปรดใช้ดุลพินิจอย่างรอบคอบในการพิจารณาการลงทุน

Foreign Portfolio Investment

(Unit: US\$ Mn)

Country	Date	Daily	WTD	MTD	QTD	YTD	12M	YoY
Thailand	07/01/2025	69.6	88.4	65.7	65.7	65.7	(3,970.6)	2,107.4
Japan	20/12/2024		(6,542.1)	(7,151.1)	7,624.6	1,623.5	1,623.5	(27,468.5)
Indonesia	07/01/2025	(42.0)	(99.1)	(149.5)	(149.5)	(149.5)	745.9	657.0
S. Korea	08/01/2025	(14.5)	235.0	272.4	272.4	272.4	2,323.9	(6,637.2)
Vietnam	07/01/2025	(4.2)	(0.9)	(33.9)	(33.9)	(33.9)	(3,189.2)	(2,268.1)
Sri Lanka	07/01/2025	(0.2)	0.5	1.3	1.3	1.3	(30.7)	(41.8)
Malaysia	07/01/2025	(23.7)	(36.1)	(58.3)	(58.3)	(58.3)	(1,112.2)	(697.4)
Philippines	07/01/2025	(15.4)	(14.7)	(13.9)	(13.9)	(13.9)	(466.1)	375.2
India	06/01/2025	(356.0)	(356.0)	(567.0)	(567.0)	(567.0)	(1,888.5)	(24,477.5)
Taiwan	07/01/2025	353.3	1,892.0	1,299.6	1,299.6	1,299.6	(18,294.0)	(23,075.6)

Source: Bloomberg

ข้อมูลต่างชาติซื้อขาย NVDR

(ณ วันที่ 7 ม.ค.68)

5 อันดับจากจำนวนหุ้นที่ซื้อสุทธิ (Net Buy)

ชื่อหลักทรัพย์	ซื้อ (ล้านบาท)	ขาย (ล้านบาท)	รวม (ล้านบาท)	สุทธิ (ล้านบาท)	มูลค่าการซื้อ ขายทั้งหมด (ล้านบาท)	สัดส่วนการซื้อขาย ผ่าน NVDR (%)
DELTA	1,517.32	568.02	2,085.34	949.3	3,331.38	31.3
ADVANC	513.24	128.46	641.71	384.78	1,486.28	21.59
TRUE	345.26	114.79	460.04	230.47	666.77	34.5
KTB	419.95	207.36	627.31	212.59	1,128.09	27.8
CPALL	530.57	346.52	877.09	184.04	1,413.63	31.02

5 อันดับจากจำนวนหุ้นที่ขายสุทธิ (Net Sell)

ชื่อหลักทรัพย์	ซื้อ (ล้านบาท)	ขาย (ล้านบาท)	รวม (ล้านบาท)	สุทธิ (ล้านบาท)	มูลค่าการซื้อ ขายทั้งหมด (ล้านบาท)	สัดส่วนการซื้อขาย ผ่าน NVDR (%)
BBL	239.74	406.76	646.5	-167.02	1,344.21	24.05
ITC	65.13	134.78	199.91	-69.64	337.82	29.59
IVL	130.96	199.56	330.51	-68.6	519.35	31.82
PTT	307.71	369.81	677.52	-62.1	883.21	38.36
PTTEP	439.46	499.91	939.37	-60.45	1,246.38	37.68

Source: www.settrade.com

Disclaimer:

เอกสาร/รายงานฉบับนี้จัดทำขึ้นบนพื้นฐานข้อมูลที่เปิดเผยต่อสาธารณชน ซึ่งพิจารณาแล้วว่ามีความน่าเชื่อถือ อย่างไรก็ตาม บริษัทหลักทรัพย์ อาร์เอชบี จำกัด (มหาชน) มีอาจรับรองความถูกต้องและความสมบูรณ์ของข้อมูลดังกล่าวได้ บทความดังกล่าวเป็นเพียงแนวคิดของผู้จัดทำเพื่อใช้เป็นข้อมูลประกอบการตัดสินใจในการลงทุน บริษัทฯ ขอสงวนสิทธิ์ในการเปลี่ยนแปลงความเห็นหรือประมาณการต่างๆ ที่ปรากฏในเอกสาร/รายงานฉบับนี้ โดยไม่ต้องแจ้งให้ทราบล่วงหน้า ดังนั้นนักลงทุนโปรดใช้ดุลพินิจอย่างรอบคอบในการพิจารณาการลงทุน

Economic Calendars – Thailand

Date Time	Event	Period	Survey	Actual	Prior	Revised
01/07/2025 01:13	Consumer Confidence Economic	Dec	--	--	50.4	--
01/07/2025 01:13	Consumer Confidence	Dec	--	--	56.9	--
01/10/2025 14:30	Gross International Reserves	Jan-03	--	--	\$237.1b	--
01/10/2025 14:30	Forward Contracts	Jan-03	--	--	\$25.4b	--
01/17/2025 14:30	Gross International Reserves	Jan-10	--	--	--	--
01/17/2025 14:30	Forward Contracts	Jan-10	--	--	--	--
01/18/2025 01:24	Car Sales	Dec	--	--	42309	--
01/24/2025 14:30	Gross International Reserves	Jan-17	--	--	--	--
01/24/2025 14:30	Forward Contracts	Jan-17	--	--	--	--
01/26/2025 01:30	Capacity Utilization ISIC	Dec	--	--	57.6	--
01/26/2025 01:30	Mfg Production Index ISIC NSA YoY	Dec	--	--	-3.58%	--
01/27/2025 01:31	Customs Exports YoY	Dec	--	--	8.20%	--
01/27/2025 01:31	Customs Imports YoY	Dec	--	--	0.90%	--
01/27/2025 01:31	Customs Trade Balance	Dec	--	--	-\$224m	--
01/31/2025 14:30	Exports YoY	Dec	--	--	9.10%	--
01/31/2025 14:30	Trade Balance	Dec	--	--	\$2023m	--
01/31/2025 14:30	Imports	Dec	--	--	\$23425m	--
01/31/2025 14:30	BoP Overall Balance	Dec	--	--	-\$117m	--
01/31/2025 14:30	Imports YoY	Dec	--	--	2.30%	--
01/31/2025 14:30	BoP Current Account Balance	Dec	--	--	\$2000m	\$2034m
01/31/2025 14:30	Exports	Dec	--	--	\$25448m	--
01/31/2025 14:30	Gross International Reserves	Jan-24	--	--	--	--
01/31/2025 14:30	Forward Contracts	Jan-24	--	--	--	--
02/03/2025 07:30	S&P Global Thailand PMI Mfg	Jan	--	--	51.4	--
02/03/2025 14:30	Business Sentiment Index	Jan	--	--	48.4	--
02/07/2025 14:30	Gross International Reserves	Jan-31	--	--	--	--
02/07/2025 14:30	Forward Contracts	Jan-31	--	--	--	--
02/07/2025 02:13	Consumer Confidence	Jan	--	--	--	--
02/07/2025 02:13	Consumer Confidence Economic	Jan	--	--	--	--
02/14/2025 14:30	Gross International Reserves	Feb-07	--	--	--	--
02/14/2025 14:30	Forward Contracts	Feb-07	--	--	--	--
02/17/2025 09:30	GDP YoY	4Q	--	--	3.00%	--
02/17/2025 09:30	GDP SA QoQ	4Q	--	--	1.20%	--
02/17/2025 09:30	GDP Annual YoY	2024	--	--	1.90%	--
02/18/2025 02:24	Car Sales	Jan	--	--	--	--
02/21/2025 14:30	Gross International Reserves	Feb-14	--	--	--	--
02/21/2025 14:30	Forward Contracts	Feb-14	--	--	--	--
02/21/2025 02:26	Customs Exports YoY	Jan	--	--	--	--

Source: Bloomberg

Disclaimer:

เอกสารรายงานฉบับนี้จัดทำขึ้นบนพื้นฐานข้อมูลที่เปิดเผยต่อสาธารณชน ซึ่งพิจารณาแล้วว่ามีความน่าเชื่อถือ อย่างไรก็ตาม บริษัทหลักทรัพย์ อาร์เอชบี จำกัด (มหาชน) มีอาจรับรองความถูกต้องและความสมบูรณ์ของข้อมูลดังกล่าวได้ บทความดังกล่าวเป็นเพียงแนวคิดของผู้จัดทำเพื่อใช้เป็นข้อมูลประกอบการตัดสินใจในการลงทุน บริษัทฯ ขอสงวนสิทธิ์ในการเปลี่ยนแปลงความเห็นหรือประมาณการต่างๆ ที่ปรากฏในเอกสาร/รายงานฉบับนี้ โดยไม่ต้องแจ้งให้ทราบล่วงหน้า ดังนั้นนักลงทุนโปรดใช้ดุลพินิจอย่างรอบคอบในการพิจารณาการลงทุน